



한양대학교 2024 겨울계절학기 학점교류 수강안내(Inbound)

- 국내 대학간 학술교류 및 학점인정에 관한 협정에 의거, 본교 수학 절차를 다음과 같이 알려드립니다.
- 교류캠퍼스를 서울캠퍼스 또는 ERICA캠퍼스로 선택 신청 가능하며, 양 캠퍼스의 학점교류 접수 일정이 차이가 있으니 지원하고자 하는 캠퍼스의 접수 일정을 확인하여 별도 접수하여 주시기 바랍니다.
- 반드시 **추천공문 발송**과 학생본인의 **온라인시스템 등록**이 **모두** 기한 내에 완료되어야 합니다.
- (※주의 : 위 사항 중 1개라도 누락 후 접수기한 마감 시 별도 연락 및 안내 없이 취소 처리됨)
- 본 안내문에 있는 내용은 별도 재안내하지 않으므로 반드시 신청 전 숙지하시기 바랍니다. (유선 문의 지양)

일 정	주 요 내 용
추천 공문 송부 (해당대학→한양대)	◎ 소속대학 추천공문 접수 : 2024.11.08(금) 12:00까지 각 대학 자체 규정에 의해 학점교류 신청자 심사 후 총(학)장의 수학허가를 받아 한양대학교에 추천서 발송(서울/ERICA캠퍼스 구분하여 전자공문 발송) ※ 소속대학의 학사지원 부서에서 추천받지 못한 학생은 학번이 부여되지 않음 ※ 소속대학에서는 추천학생이 기한 내에 온라인등록을 마치도록 안내하여 주시기 바랍니다.
학점교류 온라인 신청 (학점교류생 본인 → 한양대로 등록)	◎ 학점교류생 온라인 등록기간 : 2024.11.01.(금) 10:00 ~ 11.07.(목) 23:59 ※ 소속대학 공문만 발송되고 학생 본인이 온라인등록을 하지 않을 경우 학점교류 불가함 가. 한양대학교 학점교류 신청화면 접속 [http://portal.hanyang.ac.kr/haksa/gryu/gryuLogin3.5.do] <별첨 1>참조 [학생이 직접입력] 나. 아이디, 비밀번호 입력 후 로그인(최초신청자 : '신규등록'으로 계정생성) ※ 기존 회원은 이전에 부여받았던 email 과 패스워드로 로그인 (기존 회원도 반드시 이번 학기를 등록하여야 합니다.) 다. 캠퍼스 선택(서울캠퍼스) / 하단의 내용을 정확히 기재 ※ 휴대전화번호를 반드시 정확히 입력하시기 바랍니다. (휴대전화번호 미입력 혹은 오입력시 학번알림 등 중요공지를 받을 수 없습니다.) ※ 학점교류신청서 온라인업로드는 시행하지 않음
학번부여	◎ 학번 부여 : 2024.11.11.(월) 15:00 이후 발급되어 학생 개인 핸드폰으로 SMS 발송됨 (일정 이전 개별 문의 지양) ◎ 학번을 받은 뒤 한양대학교 포털사이트 로그인 [http://portal.hanyang.ac.kr] → ID: 부여받은 학번 / PW : 주민등록번호 13자리 또는 온라인 등록 시 설정한 비밀번호
개설교과목 및 강의시간표 조회	◎ 개설교과목 및 강의시간표 조회(한양대 홈페이지 안내 배너 확인 필수) * 수강신청사이트 http://sugang.hanyang.ac.kr > 수강편람 > 에서 조회 * 학번을 받지 않은 상태(로그인을 하지 않은 상태)에서도 조회 가능합니다. 1) 2024 겨울계절학기 수업목록 및 강의시간 확인(예정) : 2024.11.05(화) 17:00부터 2) 교과목개요서와 강의계획서 확인(로그인 하지 않아도 조회 가능) 가. 조회조건: 조직/ 대학(학부/서울) 선택, 연도/학기 선택, 기타 검색조건 선택 후 조회 나. 해당 교과목의 수업번호, 학수번호선택(인쇄 시 국문/영문을 선택해야 출력 가능) ※ 개강 전까지 시간표 변경이 발생할 수 있으므로 수시로 확인하시기 바랍니다.

일 정	주 요 내 용
수강신청	<p>◎ 수강신청 기간(예정) : 2024.11.13.(수)10:00~11.14.(목) 23:59 (2일간)</p> <p>* 수강신청사이트 http://sugang.hanyang.ac.kr 에서 신청</p> <p>가. 로그인 (ID: 부여받은 학번 / 패스워드 입력) > 상단의 '수강신청'선택</p> <p>나. 수업 조건조회: 조직 대학(학부/서울)선택, 연도(2024), 학기(겨울계절학기), 기타조건 선택 및 조회</p> <ul style="list-style-type: none"> - 수강희망 교과목의 과목상세정보 확인 후 [수강신청] 버튼 누르면 신청됨 - 신청 후에는 [신청내역] 및 [신청시간표]에서 신청한 교과목 확인 가능 <p>※ 수강신청이 정상적으로 완료되었는지 수강신청완료 후 신청내역을 반드시 확인할 것</p> <p>◎ 수강신청 최대 가능 학점 : 계절학기 6학점 (정규학기는 20학점)</p> <p>◎ 학점교류가 불가능한 교과목은 다음과 같음</p> <ul style="list-style-type: none"> - 온라인수업 (가상대학영역 교과목), 리더십센터 관장수업, 사회봉사, 의과대학 수업 등 - 음악대학 전공실기(1:1레슨 강좌) - 산업융합학부 관장 수업 <p>* 수강신청 전 관장대학에 확인 후 수강 가능한 수업</p> <ul style="list-style-type: none"> - 사범대학, 음악대학, 간호대학의 일부강좌, 예체능계열 수업은 동일계열 학생에 한하여 수강을 할 수 있음 - 수업별 관장대학 전화번호는 한양대학교 메인 사이트 www.hanyang.ac.kr > 서울캠퍼스 > 행정지원 안내 > 전화번호 검색 참조 <p>◎ 서울캠퍼스와 ERICA캠퍼스 간 교차수강 불가</p> <p>◎ 전공 및 수요가 높은 일부 교양과목의 경우 선착순 신청에 실패하면 수강이 불가능함.</p> <p>* 수강신청제한인원 증원 계획이나 과목별 수강제한 등에 대한 사항은 과목별 관장대학에 문의하시기 바랍니다. ☞ 한양대학교 메인 사이트 www.hanyang.ac.kr > 서울캠퍼스 > 행정지원 안내 > 전화번호 검색</p> <p>◎ 학점교류생은 정규학기: 학년별 수강신청기간 및 계절학기: 수요조사 참여자 수강신청기간 이후 위 안내된 수강신청기간내에만 신청이 가능합니다.</p> <p>※ 기타 자세한 사항은 12월 중 한양대학교 대표웹에 공지될 [2024 겨울계절학기 수강신청 안내] 참조</p>
수업기간	<p>◎ 2024학년도 겨울계절학기 수업기간 : 2024.12.24.(화)~2025.01.15(수)</p> <p>* 주5일 (월,화,수,목,금) / 총 수업일수 15일</p> <p>* 수업시간 : 09:00 - 16:00 (일부 과목에 한해 다른 시간으로 운영될 수 있습니다.)</p>
수강신청정정	<p>◎수강신청 정정(예정) : 2024.11.18.(월) 10:00 ~ 11.19.(화) 17:00</p> <ul style="list-style-type: none"> - 수강정정 전체 수강정정 기간에 선착순으로 실시 - 수강정정기간 종료 후에는 수강신청 내역 변경 및 취소 불가 - 수강신청 완료 이후 수강신청내역을 반드시 확인할 것

일 정	주 요 내 용
수강료 납부	<p>◎ 수강료 납부 2024.11.29.(금) ~ 12.02.(월) 09:00 ~ 16:00 (평일 중 은행 근무시간 내) 가. HY-in 포탈사이트 접속 → 수강신청 바로가기 → 우측 상단 로그인 → 수강신청내역 → 신청과목 시간표확인 → 고지서 출력 → 수강료 납부 나. 고지서출력 : 2024.11.29.(금)부터 가능 다. 자세한 사항은 추후 공지될 [2024학년도 겨울계절학기 종합안내 공지] 참고 라. 수강료 : 1학점 당 87,000원 마. 학점교류생은 개강 후 수강료 환불이 불가능 하므로 수강신청 및 등록에 신중을 기해주시기 바랍니다. 또한, 개강 전 취소 시에도 취소 공문 수신시간 기준으로 환불금액이 결정됩니다. (취소공문 누락 시 환불 절대 불가)</p>
학점인정 (성적처리)	<p>◎ 학점교류 승인 및 성적인정(등급)에 관한사항은 소속 대학에서 안내받아야 하며, 한양대학교에서 취득한 학점은 한양대 학칙과 수업관련 규정 따라 소속 대학교에 통보됩니다. 예) 한양대 취득학점이 89점일 경우 그대로 소속대학에 89점으로 통보됨(공문발송) ◎ 소속 대학으로 성적 발송은 본교 성적증명서 발급가능일(01.24) 이후 순차 발송 예정이며, 어떠한 경우에도 미리 보내드리지 않습니다.</p>
학점교류 취소	<p>부득이한 사유로 학점교류 취소를 원할 경우 반드시 학생 본인 소속 기관의 학사담당자가 공문으로 취소를 요청해야 합니다. (본인 소속대학의 학점교류 담당자에게 취소 사실을 반드시 알려주시기 바랍니다).</p>
학생시설 이용	<p>◎ 수석이 허가된 타대학 학생은 도서관 및 수강교과목 관련 시설물(실험·실습실 등) 이용 가능 (기숙사 제외) ◎ 도서관 출입 : 모바일 학생증 발급 후 교류학기 종강일까지 이용가능 * 모바일 학생증 발급 방법 <별첨2 참조> * 카드학생증은 발급하지 않음</p>
수업 출결	<p>◎ HY-ON LMS 이용 (HY-ON LMS출결시스템 이용 - 학생증 이용하지 않음) <별첨2 참조> - 서울캠퍼스 수업 대부분이 전자출결시스템을 통해 출결을 체크합니다. - 전자출결은 헤이영캠퍼스 App을 이용하게 되니 반드시 수업 전까지 App을 설치하시기 바랍니다.</p>
<p>▷ 한양대학교 서울캠퍼스 교육혁신처 학사운영팀 (본관 3층) 학점교류 총괄 : 02-2220-0064 / 수강신청 문의 : 0061 / 계절학기 수강료 납부 및 환불 문의 : 0061 ▷ 과목/수업별 상세사항 문의 : 수업별 관장대학으로 연락 ☞ 한양대학교 메인 사이트 www.hanyang.ac.kr > 서울캠퍼스 > 행정지원 안내 > 전화번호 검색 ▷ 모바일 학생증 문의 :백남학술정보관(도서관) 학습지원팀 ☎02-2220-1373</p>	

첨부문서 : <별첨1> 학점교류 신청 등록 안내 / <별첨2> 모바일 학생증 이용 안내 / <별첨3> FAQ



<별첨 1>

한양대학교 학점교류 신청 등록방법 안내

◆ 교과목개요서 및 강의계획서 확인 : 한양대학교 수강신청시스템 > 수강편람

☞ <http://sugang.hanyang.ac.kr>

- 개강 후 수강신청 취소가 불가능하니 반드시 교과목개요서와 강의계획서를 확인 후 수강신청하시기 바랍니다.
- 로그인하지 않아도 모든 수업의 내용 확인이 가능합니다(지난 연도/학기도 조회 가능).
- 수업번호 클릭 강의계획서 확인
- 학수번호 클릭 교과목개요서 확인

◆ 한양대학교 학점교류 신청화면 ☞ [<http://portal.hanyang.ac.kr/haksa/gryu/gryuLogin35.do>]

On-line Application

프로그램 선택 학점교류신청 계절학기신청(외국학생)

E-mail

비밀번호

LOGIN

계정이 없으신 분은 신규등록 하세요.

- 신규등록 버튼을 클릭하여 E-mail, 비밀번호 등 필요사항 입력 후 등록

Your E-Mail	<input type="text"/>	<input type="button" value="중복체크"/>
비밀번호	<input type="text"/>	재입력: <input type="text"/>
성명	<input type="text"/>	
영문 성명	First Name: <input type="text"/>	Last Name: <input type="text"/>
국적	<input type="text" value="대한민국"/>	
주민등록번호	<input type="text"/>	
생년월일	<input type="text"/>	
성별	<input type="text" value="Select"/>	

- 등록한 이메일 및 비밀번호로 로그인한 후 학점교류 신청서 작성(반드시 교류대상 캠퍼스 확인)

한양대학교 국내학점교류 신청

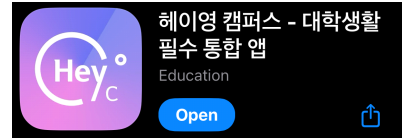
▶ 1. 교류대상 캠퍼스 교류대상 캠퍼스확인	
교류대상 캠퍼스	<input checked="" type="radio"/> 서울캠퍼스(대학) <input type="radio"/> Erica캠퍼스(대학) <input type="radio"/> 일반대학원 <input type="radio"/> 기술경영전문대학원
▶ 2. 교류희망기간	
교류희망학기	<input type="text"/> 1학기 <input type="button" value="▼"/>
▶ 3. 지원자 소속대학	
소속대학(학과)	<input type="text" value="-----No List-----"/> <input type="button" value="▼"/>
학과/전공	<input type="text"/>
교류학년(기수)	<input type="button" value="선택"/> <input type="button" value="선택"/> 학년
학번	<input type="text"/> <p><small>! 성적 전송 시 사용되므로 정확히 입력 바랍니다.</small></p>
▶ 4. 지원자 인적사항	
성명(한글)	<input type="text"/>
성명(영문)	성 <input type="text"/> 이름 <input type="text"/> <p><small>! 영문명은 여권과 동일하게 입력하시기 바랍니다.</small></p>
주민등록번호	<input type="text"/>
성별	<input type="radio"/> 남 <input type="radio"/> 여
거주지 주소	<input type="text"/> <input type="button" value="검색"/>
전화번호	<input type="text"/> - <input type="text"/> - <input type="text"/>
휴대전화	<input type="text"/> - <input type="text"/> - <input type="text"/> <input type="radio"/> SKT <input type="radio"/> KT <input type="radio"/> LGU+
E-mail	<input type="text"/>
비밀번호	<input type="text"/>
<input type="button" value="저장"/>	

<별첨 2>

학점교류생 모바일 학생증 이용 방법 안내

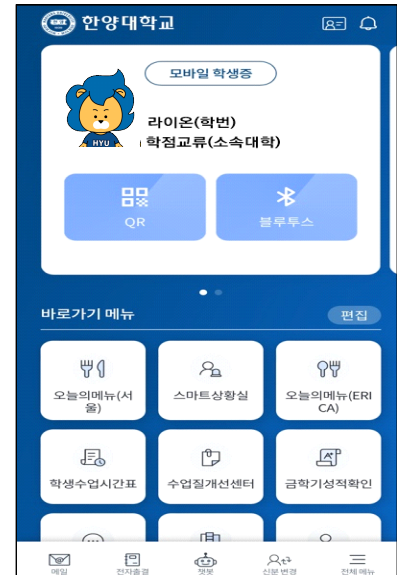
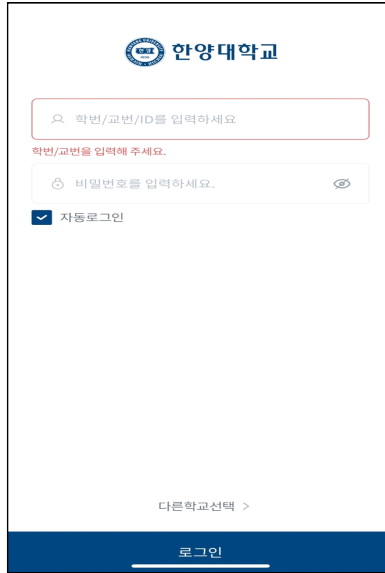
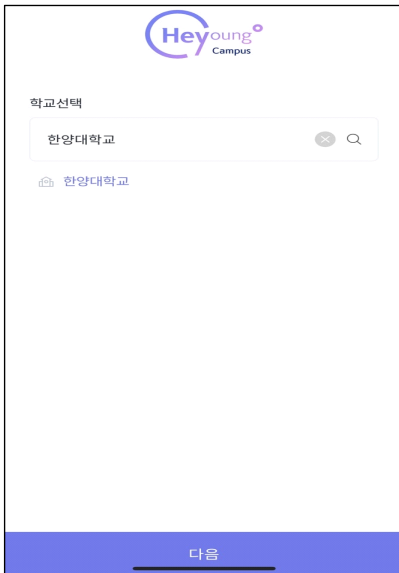
1. 헤이영캠퍼스 App 설치 방법

- 가. Android : Play 스토어에서 "헤이영캠퍼스" 검색하여 설치
- 나. iOS : App 스토어에서 "헤이영캠퍼스" 검색하여 설치
- 다. URL 접속 : <https://campus.heyounghy.ac.kr/intro/install.html>



2. 헤이영캠퍼스 로그인 방법

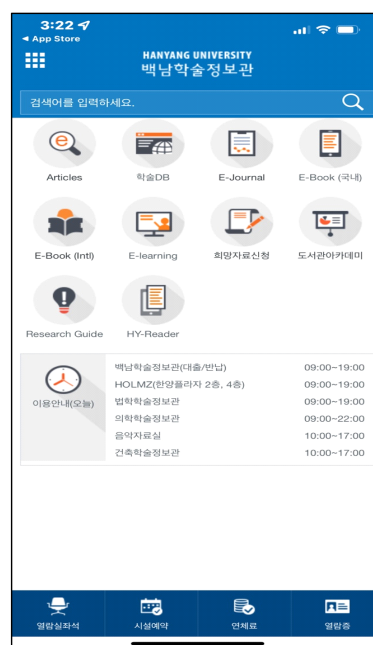
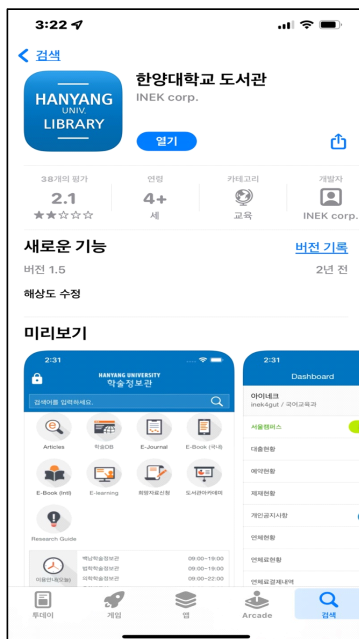
어플 접속 → 학교선택(한양대학교) → 로그인 → QR코드 터치



※ 백남학술정보관 이용 희망 시 헤이영캠퍼스 QR코드로 출입 불가한 경우 [한양대학교 도서관] 어플로 접속하여 HY-IN 포탈 계정으로 로그인해야함. (단, 모바일 학생증의 유효기간은 학점교류 기간과 일치함)

3. 백남학술정보관 로그인 방법

- 가. Android 또는 iOS 스토어에서 [한양대학교 도서관] 검색하여 설치
- 나. HY-IN 포탈 계정 로그인



◆ 기타문의 : 교육혁신처 학사운영팀 ☎02-2220-0064(학점교류 총괄), 0062(수강신청)
백남학술정보관(도서관) 학습지원팀 ☎02-2220-1373

<별첨 3>

학점교류생 FAQ

Q1. 소속대학에 신청을 했으나 실수로 온라인 등록기간을 놓쳤습니다. / 온라인 등록은 완료했으나 소속대학에 신청을 하는 것을 누락하였습니다.

A1. 반드시 해당 기간 내에 소속대학 신청 공문과 온라인 등록을 모두 완료하여야 합니다. 한 가지라도 누락 시 별도 안내 없이 취소 처리됩니다.

Q2. 지방에 거주중인 학생입니다. 학점교류를 신청할시 기숙사 신청이 가능한가요?

A2. 기숙사 신청은 불가합니다.

Q3. 진학 및 졸업에 반드시 필요한 과목을 수강해야하는데 수강 가능 여부 혹은 증원 여부를 알고 싶습니다.

A3. 상단의 수강불가능 교과목 목록과 관장대학에 확인이 필요한 계열 수업을 확인하시기 바랍니다. 또한 전공 및 수요가 높은 일부 교양과목의 경우 선착순 신청에 실패하면 수강이 불가능합니다. 수강신청제한인원 증원 계획이나 과목별 수강제한 등에 대한 사항은 과목별 관장대학에 문의하시기 바랍니다.

Q4. 특정 교과목의 개설 여부와 시간표를 미리 알 수 있을까요?

A4. 개설 교과목과 강의시간표는 2024.11.05.(화) 17:00부터 수강신청사이트 <http://sugang.hanyang.ac.kr> > 수강편람 > 에서 조회가 가능합니다. 학번을 받지 않은 상태(로그인을 하지 않은 상태)에서도 조회가 가능합니다. 개강 전까지 시간표 변경이 발생할 수 있으므로 수시로 확인하시기 바랍니다.

Q5. 계절학기 학점교류를 취소하고 싶습니다. 수강신청 취소만 하면 학점교류 취소 및 환불이 가능할까요?

A5. 학점교류생은 반드시 소속대학에서 취소 공문이 와야 학점교류 취소가 완료되며 계절학기 수강료 환불 금액 기준도 공문 수신일 기준으로 변동될 수 있습니다. 학점교류 취소 시에는 소속대학 학점교류 담당부서에 취소 공문 발송을 요청하시기 바랍니다.

Q6. 한양대학교에서 수강하려는 과목이 전공으로 인정되는지 알 수 있을까요?

A6. 전공 인정 여부 및 학점 인정에 관련하여서는 소속대학에 문의하시기 바랍니다.

Q7. 개강 전 도서관 방문을 하고자 하는데 모바일 학생증이 작동하지 않습니다.

A7. 개강 전에는 해당 기능을 이용할 수 없습니다.

Q8. 졸업, 진학, 취업, 장학 등의 사유로 소속대학에 성적처리 공문을 빨리 받고 싶습니다.

A8. 본교 성적처리 일정에 따라 성적증명서 발급일 이후 순차적으로 공문이 발송될 예정입니다. 어떠한 경우에도 성적 공문 발송일을 개별적으로 조정할 수 없으며 성적인정처리가 급박하신 분은 본교로의 학점교류를 지양하여 주시기 바랍니다.